



**M2 – 5-stelliges digitales Einbauinstrument in 96x48 mm (BxH)
Thermoelement Typ L, J, K, B, S, N, E, T, R**

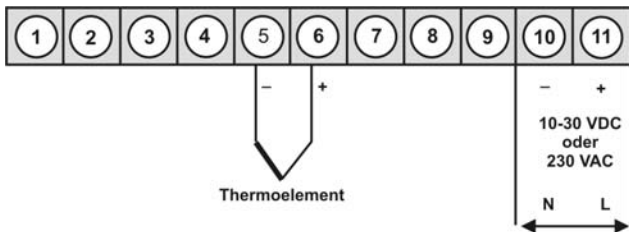
- rote Anzeige von -19999...99999 Digits (optional grüne, orange, blaue oder tricolour Anzeige)
- kompakte Einbautiefe: 70 mm ohne steckbare Schraubklemme
- Anzeigenjustierung über Werksvorgabe oder direkt am Sensorsignal möglich
- Min/Max-Speicher mit einstellbarer Permanentdarstellung
- Anzeigenblinken bei Grenzwertüberschreitung / Grenzwertunterschreitung
- flexibles Alarmsystem mit einstellbaren Verzögerungszeiten
- Helligkeitsregelung über Parameter oder Fronttasten
- Programmiersperre über Codeeingabe
- Schutzart IP65 frontseitig
- steckbare Schraubklemme
- optional: 2 Relaisausgänge
- optional: 1 unabhängig skalierbarer Analogausgang
- Zubehör: PC-basiertes Konfigurationskit PM-TOOL mit CD & USB-Adapter
- auf Anfrage: Geräte für Arbeitstemperaturen von -20°C...60°C oder -40°C...70°C

96x48



BESTELLNUMMER
(ohne Optionen)

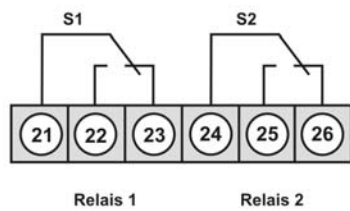
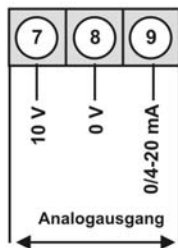
• **Thermoelement Typ L, J, K, B, S, N, E, T, R**



Versorgung 230 VAC **M2-1TR5B.040X.570CD**

Versorgung 10-30 VDC **M2-1TR5B.040X.670CD**

Optionen:



• **Bestellschlüssel Optionen**

M	2	-	1	T	R	5	B.	0	4	0	X.	5	7	0	C	D
M	2	-	1	T	R	5	B.	0	4	0	X.	6	7	0	C	D

2	2 Relaisausgänge
1	ohne Tastatur, Bedienung rückseitig
4	Spannungsversorgung 115 VAC
X	Analogausgang 0/4-20 mA, 0-10 VDC bei 230 VAC Analogausgang 0/4-20 mA, 0-10 VDC bei 10-30 VDC
B	Blau
G	Grün
Y	Orange
T	Tricolour (Rot-Grün-Orange)*

*Bei Geräten mit 230 VAC Spannungsversorgung ist nur eine Option wählbar: Relaisausgänge, Analogausgang oder Geberversorgung.

Dimensionszeichen sind auf Wunsch bei Bestellung anzugeben, z.B. °F.

BESTELLNUMMER

• **Parametriersoftware**

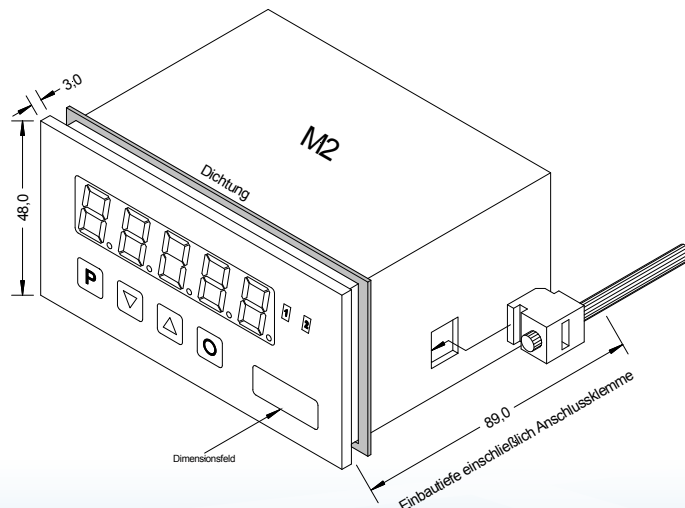
PC-basierte Konfigurationssoftware PM-TOOL, für Geräte ohne Tastatur; zur einfachen Parametrierung von Standardgeräten, inkl. CD und USB-Adapter. Programmierung erfolgt rückseitig über Schnittstelle.

PM-TOOL-MUSB4



• Technische Daten

Abmessungen	Gehäuse	B96 x H48 x T70 mm, (mit Steckklemme T= 89 mm)
	Einbauausschnitt	92,0 ^{+0,8} x 45,0 ^{+0,6} mm
Anzeige	Befestigung	Schraubelemente für Wandstärken bis 3 mm
	Gehäusematerial	PC Polycarbonat, schwarz
	Dichtungsmaterial	EPDM, 65 Shore, schwarz
	Schutzart	frontseitig IP65 Standard, rückseitig IP00
	Gewicht	ca. 250 g
	Anschluss	Steckklemme; Leitungsquerschnitt bis 2,5 mm ²
	Anzeige	5-stellig
	Ziffernhöhe	14 mm
	Segmentfarbe	rot (Standard), optional auch grün, orange, blau oder tricolour (rot/grün/orange)
	Anzeigebereich	-19999 bis 99999
Messeingang	Grenzwerte	optisches Anzeigeblinken
	Überlauf	waagerechte Balken oben
	Unterlauf	waagerechte Balken unten
	Anzeigezeit	0,1 bis 10,0 Sekunden
	Messbereich	Typ L -200...900°C Typ J -210...1200°C Typ K -270...1372°C Typ B 80...1820°C Typ S -50...1768°C Typ N -270...1300°C Typ E -270...1000°C Typ T -270...400°C Typ R -50...1768°C
	Messfehler	2 K, ± 1 Digit
	Temperaturdrift	100 ppm/K
	Messzeit	0,1 ... 10,0 Sekunden
	Messprinzip	U/F-Wandlung
	Auflösung	0,1°C
Ausgang	Kennlinienfehler	<±1 K
	Vergleichsmessstelle	Thermistor
Relais	Relais	mit Wechslerkontakt 250 V / 5 AAC, 30 V / 5 ADC
	Schaltspiele	30 * 10 ³ bei 5 AAC, 5 ADC ohmsche Last, 10 * 10 ⁶ mechanisch
Analogausgang	Trennung gemäß DIN EN50178 / Kennwerte gemäß DIN EN 60255	
	Analogausgang	0-10 VDC / Bürde ≥ 10 kΩ, 0/4-20 mA / Bürde ≤ 500 Ω, 16 Bit
Netzteil	Versorgung	230 VAC 50/60 Hz ± 10 % (max. 10 VA) 10-30 VDC, galvanisch getrennt (max. 4 VA)
Speicher	EEPROM	Datenerhalt ≥ 100 Jahre bei 25°C
Umgebungsbedingungen	Arbeitstemperatur	0 bis +50°C
	Lagertemperatur	-20 bis +80°C
	Klimafestigkeit	relative Feuchte 0-85% im Jahresmittel ohne Betauung
CE-Zeichen	Konformität gemäß Richtlinie 2014/30/EU	
EMV	EN 61326, EN 55011	
Sicherheitsbestimmung	gemäß Niederspannungsrichtlinie 2014/35/EU, EN 61010; EN 60664-1	
Gehäuse:		



• Bestellschlüssel

	M	2-	1	T	R	5	B.	0	4	0	X.	6	7	0	C	D
Grundtyp M-Linie																
Einbautiefe 89 mm (mit Steckklemme)																Dimension D physikalische Einheit (nach Wahl)
Gehäusegröße 96 x 48 x 70 mm (BxHxT)																Version C
Anzeigenart Temperatur																Schaltpunkte 0 kein Schaltpunkt 2 2 Relaisausgänge
Anzeigenfarben Blau Grün Rot Rot/Grün/Gelb Orange																Schutzart 1 ohne Tastatur, Bedienung über PM-TOOL 7 IP65 / steckbare Klemme
Anzahl der Stellen 5-stellig																Versorgungsspannung 4 115 VAC 5 230 VAC 6 10-30 VDC galvanisch getrennt
Ziffernhöhe 14 mm																Messeingang X Thermoelement Typ B, E, J, K, L, N, R, S, T
Digitaleingang ohne																Analogausgang 0 ohne X 0-10 VDC, 0/4-20 mA
																Temperaturgeräte 4 Thermoelement

